




ITAIPU BINACIONAL
ESTADOS CONTABLES AL
31 DE DICIEMBRE DE 1995 Y 1994



AUDITORES Y CONSULTORES ASOCIADOS

ARTHUR ANDERSEN S/C

DICTAMEN CONJUNTO DE LOS AUDITORES INDEPENDIENTES

29 de febrero de 1996.


A los Señores Directores de la
Itaipú Binacional

Hemos examinado los balances generales de la ITAIPU BINACIONAL (Entidad binacional paraguaya y brasileña) al 31 de diciembre de 1995 y 1994, las demostraciones de las cuentas de explotación y los estados de origen y aplicación de fondos por los ejercicios terminados en esas fechas, expresados en dólares de los Estados Unidos de América, preparados bajo la responsabilidad de su administración. Nuestra responsabilidad es la de expresar una opinión sobre estos estados contables.

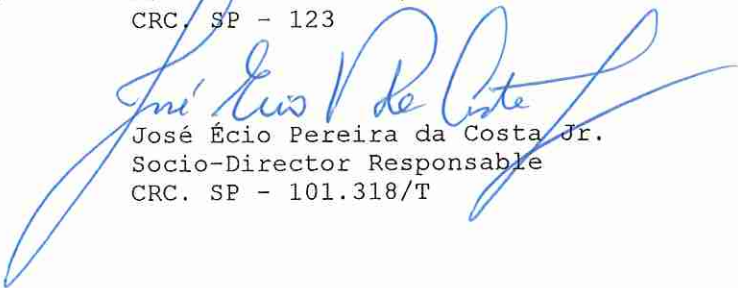
Nuestro examen fue practicado de acuerdo con normas de auditoría y comprendió: (a) el planeamiento de los trabajos, considerando la importancia de los saldos, el volumen de las transacciones y el sistema contable y de control interno de la Entidad; (b) la constatación, en base a pruebas, de las evidencias y de los registros que soportan las cifras y las informaciones contables divulgadas; y (c) la evaluación de las prácticas y de las estimaciones contables mas significativas adoptadas por la administración de la Entidad, así como de la presentación de los estados contables tomados en su conjunto.

En nuestra opinión, los mencionados estados contables demuestran razonablemente, en todos sus aspectos importantes, la situación patrimonial y financiera de la ITAIPU BINACIONAL al 31 de diciembre de 1995 y 1994, el resultado de la cuenta de explotación y el origen y la aplicación de sus fondos por los ejercicios terminados en esas mismas fechas, de acuerdo con principios de contabilidad generalmente aceptados, y con las normas establecidas en el Tratado firmado el 26 de abril de 1973, entre el Paraguay y el Brasil (Notas 02 y 08).

Asunción, Paraguay
AYCA-AUDITORES Y CONSULTORES
ASOCIADOS


Oscar Stark Rivarola
Socio-Director Responsable
RUC - SARJ 250680 A

Curitiba, Brasil
ARTHUR ANDERSEN S/C
CRC. SP - 123


José Écio Pereira da Costa Jr.
Socio-Director Responsable
CRC. SP - 101.318/T



ITAIPIU BINACIONAL

BALANCES GENERALES AL 31 DE DICIEMBRE DE 1995 Y 1994
(En dólares de los Estados Unidos de América - Nota 02)

A C T I V O

P A S I V O

	1995	1994		1995	1994
CIRCULANTE			CIRCULANTE		
Disponible	11.658.943	13.443.397	Préstamos y financiamientos (Nota 05)	5.508.501.140	4.507.387.272
Cuentas por recibir-Contratos de prestación de servicios	2.033.225.751	1.095.258.621	Compensación y resarcimiento (Nota 08)	957.173.231	817.038.795
Cuentas por recibir - Diversos	16.736.393	8.842.229	Contratistas, proveedores y otros	132.659.180	116.411.079
Obligaciones y préstamos por recibir	20.706.663	19.696.953	Sueldo y obligaciones sociales (Nota 06)	116.432.018	96.885.400
	2.082.327.750	1.137.041.200	Retenciones contractuales en garantía	606.389	1.462.702
				6.715.371.958	5.539.185.248
REALIZABLE A LARGO PLAZO			EXIGIBLE A LARGO PLAZO		
Cuentas por recibir-Contratos de prestación de servicios	24.757.202	29.708.643	Préstamos y financiamientos (Notas 05)	14.308.978.561	14.243.772.418
Obligaciones y préstamos por recibir	401.184	8.719.019	Compensación y resarcimiento (Nota 08)	164.318.105	197.181.725
Almacenes	34.253.878	29.146.015	Otros	12.961.345	-
Valores a recuperar (Nota 03)	68.940.784	4.237.979	Otras cargas sociales	78.127.495	68.830.572
	128.393.048	71.811.656		14.564.385.506	14.509.784.715
			PATRIMONIO NETO		
RESULTADO A COMPENSAR (Nota 08)			Capital (Nota 07)	50.000.000	50.000.000
De ejercicios anteriores	255.630.432	234.686.723	Administración Nacional de Electricidad - ANDE	50.000.000	50.000.000
Del ejercicio corriente	(19.347.275)	20.943.709	Centrais Eléctricas Brasileiras S.A. - ELETROBRAS	100.000.000	100.000.000
	236.283.157	255.630.432		21.379.757.464	20.148.969.963
				18.932.793.509	16.684.486.675
PERMANENTE - INMOVILIZADO (Nota 04)				21.379.757.464	20.148.969.963
Instalaciones, equipos y otros	18.932.793.509	16.684.486.675			
	21.379.757.464	20.148.969.963			

Las notas que se acompañan forman parte integrante de los estados contables.

ITAIPU BINACIONAL

DEMOSTRATIVO DE LA CUENTA DE EXPLOTACION

PARA LOS AÑOS TERMINADOS EL 31 DE DICIEMBRE DE 1995 Y 1994

(En dólares de los Estados Unidos de América - Nota 02)

	1995	1994
	-----	-----
INGRESOS		
Ingresos provenientes de los contratos de prestación de servicios de electricidad:		
Entidad compradora paraguaya	78.807.940	59.016.648
Remuneración por cesión de energía	58.377.601	49.592.732
Entidades compradoras brasileñas	2.091.027.102	2.025.366.760
	-----	-----
Total de ingresos	2.228.212.643	2.133.976.140
	-----	-----
Menos:		
COMPENSACION POR CESION DE ENERGIA	58.377.601	49.592.732
	-----	-----
Total líquido de los ingresos	2.169.835.042	2.084.383.408
	-----	-----
Menos:		
COSTO DEL SERVICIO DE ELECTRICIDAD		
Compensación y resarcimiento a las Altas Partes Contratantes y a las Partes que constituyen la ITAIPU:		
Rendimientos de capital	12.000.000	12.000.000
Royalties	261.103.312	226.576.986
Resarcimiento de las cargas de administración y supervisión	20.084.870	17.428.999
	-----	-----
	293.188.182	256.005.985
	-----	-----
Amortización de préstamos y financiamientos	513.636.622	751.520.817
Cargas financieras de préstamos y financiamientos	968.185.690	777.398.911
	-----	-----
Gastos de explotación:		
Gastos de operación	15.755.137	13.574.566
Gastos de mantenimiento	42.984.191	39.399.318
Gastos de administración	259.920.480	207.372.916
Sistema complementario de previsión social	22.905.009	20.333.128
Servicios auxiliares generales	12.418.507	14.520.655
Servicios de apoyo operacional y seguros	21.493.949	25.200.821
	-----	-----
	375.477.273	320.401.404
	-----	-----
Total del costo del servicio de electricidad	2.150.487.767	2.105.327.117
	-----	-----
RESULTADO DE LA CUENTA DE EXPLOTACION	19.347.275	(20.943.709)
	=====	=====

Las notas que se acompañan forman parte integrante de los estados contables.



ESTADOS DE ORIGEN Y APLICACION DE FONDOS
 PARA LOS AÑOS TERMINADOS EL 31 DE DICIEMBRE DE 1995 Y 1994
 (En dólares de los Estados Unidos de América - Nota 02)

	1 9 9 5	1 9 9 4
	-----	-----
ORIGEN DE FONDOS		
De las operaciones:		
Resultado de la cuenta de explotación	19.347.275	(20.943.709)
Amortización de préstamos y financiamientos demostrados en la cuenta de explotación	513.636.622	751.520.817
	-----	-----
	532.983.897	730.577.108
Aumento del exigible a largo plazo:		
Préstamos y financiamientos	327.863.541	1.651.182.888
Contratistas, proveedores y otros	12.961.345	-
Otras obligaciones sociales	9.296.923	13.207.104
	-----	-----
	350.121.809	1.664.389.992
	-----	-----
Total Origen de Fondos	883.105.706	2.394.967.100
	-----	-----
APLICACION DE FONDOS		
Inversiones directas	42.729.377	61.260.211
Cargas financieras diferidas - Servicio de deudas	522.369.709	479.432.363
Ajustes monetarios - Servicio deuda a corto plazo	85.864.300	1.140.766.232
	-----	-----
	650.963.386	1.681.458.806
Aumento de realizable a largo plazo	56.541.392	4.333.382
Transferencias de largo para corto plazo:		
Préstamos y financiamientos	373.637.468	363.510.988
Compensación y resarcimiento	32.863.621	32.863.621
	-----	-----
	406.501.089	396.374.609
	-----	-----
Total de Fondos Aplicados	1.114.005.867	2.082.166.797
	-----	-----
(Insuficiencia) Exceso de recursos obtenidos sobre los recursos aplicados, representando aumento (disminución) del capital circulante	(230.900.161)	312.800.303
	=====	=====
Variación en el capital circulante:		
Activo circulante	945.286.549	322.248.371
Pasivo circulante	1.176.186.710	9.448.068
	-----	-----
Aumento (disminución) del capital circulante	(230.900.161)	312.800.303
	=====	=====

La notas que se acompañan forman parte integrante
 los estados contables.



ITAIPU BINACIONAL

NOTAS A LOS ESTADOS CONTABLES

AL 31 DE DICIEMBRE DE 1995 Y 1994

(Cifras expresadas en dólares de los Estados Unidos de América)

1. LA ENTIDAD

Creada por el Tratado firmado el 26 de abril de 1973, en igualdad de derechos y obligaciones entre la República del Paraguay y la República Federativa del Brasil, con igual participación de capital, por la Administración Nacional de Electricidad - ANDE y por la Centrais Elétricas Brasileiras S.A. - ELETROBRÁS, con sedes en Asunción-Paraguay y Brasilia - Brasil. Tiene como objetivo el aprovechamiento hidroeléctrico de los recursos hidráulicos del Río Paraná, pertenecientes en condominio a los dos países, mediante la construcción y la operación de una Central Eléctrica, con 18 unidades generadoras instaladas, capacidad total de 12,6 millones de KW y producción de, aproximadamente, 75 mil millones de KWh/año.

Inició sus actividades el 17 de mayo de 1974, fecha oficial de su instalación, y el día 25 de octubre de 1984, fue inaugurada oficialmente la Central Eléctrica de ITAIPU, con la entrada en operación de 2 unidades generadoras en etapa experimental, estando desde mayo de 1991 con sus 18 unidades en operación.

Regida por las normas establecidas en el Tratado y en sus Anexos abajo mencionados, tiene como órganos de administración un Consejo de Administración y un Directorio Ejecutivo, teniendo amplia exención tributaria en el Paraguay y en el Brasil.

Anexo A - Estatuto de la ITAIPU BINACIONAL

Anexo B - Descripción General de las Instalaciones Destinadas a la Producción de Energía Eléctrica y de las Obras Auxiliares.

Anexo C - Bases Financieras y de Prestación de los Servicios de Electricidad de la ITAIPU.

2. PRACTICAS CONTABLES

Para la contabilización de las operaciones, la Entidad adopta los principios básicos de contabilidad generalmente aceptados y las disposiciones específicas establecidas en el Tratado, en sus



Anexos y demás actos oficiales, registrando las variaciones patrimoniales de acuerdo al principio del ejercicio.

Las principales prácticas contables, para el registro de las transacciones y operaciones económico-financieras, están resumidas en las líneas siguientes y en la Nota 08:

a) Moneda de Referencia para el Registro de las Transacciones

Para la contabilización de las operaciones y presentación de los Estados Contables, se adopta, como referencia, la moneda de los Estados Unidos de América.

Las transacciones y operaciones económico-financieras, realizadas en las diversas monedas, son convertidas al dólar de los Estados Unidos de América en base a las tasas de cambio de cierre de mercado divulgados por los Bancos Centrales de Paraguay y Brasil, de acuerdo con los siguientes criterios:

Inmovilizado - Al tipo de cambio del día anterior a aquél en que se incurrieron los costos.

Capital - A los tipos de cambio vigentes en las fechas de su integración.

Préstamos y Financiamientos

- Contratados en reales : Son actualizados, en la moneda de origen de acuerdo con los índices contractuales y convertidos a la moneda de referencia al tipo de cambio vigente el ultimo día hábil de cada mes del año civil.

- Contratados en otras monedas : Son actualizados al tipo de cambio vigente el último día hábil de cada mes del año civil.

- Otros Activos y Pasivos : Son actualizados al tipo de cambio vigente el último día hábil de cada mes del año civil.

Las diferencias de cambio, surgidas de los criterios de conversión arriba descriptos, son presentadas como reducción de los costos del inmovilizado, constituidas sustancialmente por los ajustes de cambio de la cuenta Préstamos y Financiamientos.



Los Ingresos, derivados de los contratos de prestación de los servicios de electricidad, son calculados y contabilizados en dólares de los Estados Unidos de América y las facturas correspondientes a los mismos son cobradas en guaraníes y reales, de acuerdo con las tasas de cambio vigentes en el día anterior al cobro.

Los gastos de explotación son convertidos a los tipos de cambio del día anterior a la fecha en que son incurridos.

Los Rendimientos de Capital, los "Royalties", el Resarcimiento de las Cargas de Administración y Supervisión partes integrantes del costo del servicio de electricidad, bien como la Compensación por Cesión de Energía, observada la Nota Reversal n° 04, del 28 de enero de 1986, son calculados y contabilizados en dólares de los Estados Unidos de América y son pagados en guaraníes o reales, respectivamente, aplicando las tasas de cambios, vigentes el día anterior a su pago.

b) Permanente - Inmovilizado

- Bases de contabilización

Las inversiones en las obras, para adquisición, construcción, montaje e ingeniería, incluyendo los gastos generales de administración, las cargas financieras incidentes sobre los recursos de terceros y los gastos pre-operacionales y de movilización y entrenamiento del personal, son contabilizados en el inmovilizado en base al costo histórico.

Los ingresos y los reembolsos obtenidos por beneficios y exenciones tributarias, relacionados con las obras, son contabilizados como reducción de los costos.

- Criterio de amortización

Conforme con las normas establecidas en el Tratado, en su Anexo C y el procedimiento contable utilizado, el monto de las obligaciones contractuales de préstamos y financiamientos amortizado durante el ejercicio se presenta como reducción del costo del inmovilizado y, como resultado de la aplicación de este criterio, el mismo deberá estar totalmente amortizado para el año 2023, coincidente con la fecha del último desembolso de préstamos y financiamientos tomados para la construcción.



3. VALORES A RECUPERAR

Registra básicamente valores en garantías, que constituyen derechos de la Entidad, en cantidad equivalente al principal de los Bonos, "PAR-BOND" y "DISCOUNT-BOND", integrantes del acuerdo de reestructuración de la deuda externa brasileña, negociada por el Tesoro Nacional del Brasil, con vencimientos en abril del 2024.

4. INMOVILIZADO

Registra los costos, incurridos con la construcción de la Central Eléctrica, cuyos saldos están demostrados seguidamente:

	1995	1994
	-----	-----
Instalaciones para producción hidráulica, transformación y maniobra	3.363.780.253	3.356.268.171
Equipos electromecánicos permanentes	1.868.576.128	1.798.346.373
Otras instalaciones para producción, transformación y maniobra	701.548.338	694.244.217
Instalaciones en general	205.209.370	199.814.582
	-----	-----
	6.139.114.089	6.048.673.343
Costos a distribuir:	-----	-----
Cantero de servicio	946.894.247	946.210.658
Cargas financieras	16.537.091.128	16.014.721.419
Consultoría de ingeniería	1.606.192.444	1.603.436.946
Gastos de administración	1.051.410.053	1.031.702.397
Gastos pre-operacionales	73.086.192	73.086.192
Otros	130.025.945	220.067.286
	-----	-----
	20.344.700.009	19.889.224.898
	-----	-----
	26.483.814.098	25.937.898.241
Diferencia de Cambios	(988.793.434)	(1.204.821.033)
Amortizaciones de préstamos y financiamientos (Nota 08)	(6.562.227.155)	(6.048.590.533)
	-----	-----
	18.932.793.509	18.684.486.675
	=====	=====

Actualmente la Entidad está procediendo al levantamiento físico/contable de los bienes patrimoniales de modo a posibilitar la transferencia de los costos a distribuir a cuentas definitivas del inmovilizado.



Hasta 1995 fueron inventariados y registrados en Bienes e Instalaciones en Servicio, costos relacionados con las siguientes instalaciones:

Instalaciones para producción - Motores hidráulicos	2.323.121.865
Instalaciones para transmisión	6.877.561
Instalaciones en general	16.248.758
Total	2.346.248.184

5. PRESTAMOS Y FINANCIAMIENTOS

Los préstamos y financiamientos expresados en dólares de los Estados Unidos de América, que se muestran en el Cuadro I, están debidamente actualizados, e incluyen intereses y otras cargas, con tasas que varían, en su mayoría, de 4 a 12 por ciento anual, de acuerdo con las condiciones contractuales.

Los préstamos y financiamientos contratados en reales, con cláusula de ajuste monetario, están actualizados conforme con las cláusulas contractuales.

Entre las cifras demostradas en el Cuadro I, US\$ 4.826 millones, corresponden a cuotas vencidas de préstamos de la ELETROBRÁS, en proceso de negociación.

6. SALARIOS Y OBLIGACIONES SOCIALES

Comprende los siguientes compromisos, decorrentes de la planilla de sueldos y cargas sociales:

	1995	1994
Entidades Previsionales Complementarias	100.066.199	80.833.314
Sueldos y obligaciones a ingresar	3.126.126	4.784.290
Provisión de vacaciones y cargas	13.106.890	11.187.328
Otros descuentos en planilla	132.802	80.467
	116.432.017	96.885.399

Los valores relativos a las Entidades previsionales complementarias se refieren principalmente a las obligaciones vencidas retenidas por la Entidad.



7. CAPITAL

De acuerdo con las disposiciones del Tratado y su Anexo A - Estatuto, el Capital, equivalente a US\$ 100 millones, vigentes al 13 de agosto de 1973, fecha de canje de los instrumentos de ratificación del Tratado, pertenece, en partes iguales e intransferibles a la Administración Nacional de Electricidad - ANDE y a la Centrais Elétricas Brasileiras S.A. - ELETROBRÁS.

8. CUENTA DE EXPLOTACION

El Tratado de Itaipú, en su Anexo C - Bases Financieras y de Prestación de los Servicios de Electricidad, establece que la Cuenta de Explotación es representada por la diferencia entre el Ingreso anual y el Costo del Servicio de Electricidad, determinado de acuerdo con los siguientes criterios:

(a) Ingreso

El ingreso proveniente de los contratos de prestación de los servicios de electricidad firmados con entidades compradoras del Paraguay y del Brasil, de acuerdo con el ítem IV, del Anexo C del Tratado, debe ser igual, cada año, al costo del servicio de electricidad.

Las Altas Partes Contratantes, para cada kilowatt de potencia puesta a disposición de las entidades compradoras, paraguaya y brasileñas, fijan el costo unitario del servicio de electricidad de acuerdo con las condiciones establecidas en los contratos.

(b) Costo del Servicio de Electricidad

De acuerdo al ítem III del Anexo C del Tratado y las Notas Reversales N°s 03 y 04, del 28 de enero de 1986, intercambiadas entre los Ministerios de Relaciones Exteriores del Paraguay y del Brasil, el Costo del Servicio de Electricidad está compuesto de los siguientes ítems:

- Compensación y Resarcimiento a las Altas Partes Contratantes y, a la ANDE y a la ELETROBRÁS, partes que constituyen la ITAIPU, que comprende:

Rendimientos de Capital - doce por ciento anual, sobre la participación en el capital integrado, de la Administración Nacional de Electricidad - ANDE y de la Centrais Elétricas Brasileiras S.A. - ELETROBRÁS.



"Royalties" - calculados sobre la base de 650 dólares de los Estados Unidos de América por gigawatt-hora generado y medido en la Central Eléctrica, no debiendo ser inferior a 18 millones de dólares por año, a razón de la mitad para cada Alta Parte Contratante.

Resarcimiento de las Cargas de Administración y Supervisión - Calculadas en el equivalente de 50 dólares de los Estados Unidos de América por gigawatt-hora generado y medido en la Central Eléctrica, adeudados a la Administración Nacional de Electricidad -ANDE y a la Centrais Elétricas Brasileiras S.A. - ELETROBRÁS en partes iguales.

La Compensación por Cesión de Energía calculada en el equivalente de 300 dólares de los Estados Unidos de América por gigawatt-hora, es incluida exclusivamente en la facturación a ser pagada por la Parte que consuma energía cedida.

Los valores de los "Royalties", del Resarcimiento de las Cargas de Administración y Supervisión y de la Compensación por Cesión de Energía, calculados de acuerdo con lo anteriormente mencionado, excluidos los rendimientos de capital, fueron multiplicados en este ejercicio por el factor de 4,00 (cuatro enteros) y mantenidos constantes, conforme con la fórmula establecida en la Nota Reversal N° 03, de acuerdo con los siguientes factores de ajustes:

Año	Factor Original	Factor Ajustado
1987	3,58	3,69316
1988	3,66	3,91803
1989	3,74	4,20167
1990	3,82	4,48667
1991	3,90	4,69228
1992	4,00	4,90796
1993	4,00	5,01180
1994	4,00	5,11764
1995	4,00	5,28156 (*)

(*) - Factor estimado sobre la base del índice de inflación media anual, utilizando índices del Industrial Goods y Consumer Prices estimados para el periodo de setiembre a diciembre de 1995.



- Amortización de Préstamos y Financiamientos - El valor presentado está limitado por el monto de recursos netos provenientes de los contratos de prestación de servicios de electricidad (Ingreso) y se refiere a parte de las obligaciones contractuales amortizadas en el ejercicio, de las empresas e instituciones financieras en el Paraguay, en el Brasil y en otros países. Este valor es considerado como si fuera una amortización teórica del inmovilizado (Nota 02).

- Cargas Financieras de Préstamos y Financiamientos - Representan los montos pagados, y parte de los vencidos e no pagados, a las empresas e instituciones financieras en el Paraguay, en el Brasil y en otros países, conforme a las condiciones señaladas en la Nota 05, así como las cargas sobre las cuotas vencidas y no pagadas a título de compensación y resarcimiento.

- Gastos de Explotación - Están constituidos por todos los gastos imputables a la prestación de los servicios de electricidad, incluidos los gastos directos de operación y de mantenimiento, inclusive las reposiciones causadas por el desgaste normal, gastos de administración y generales, además de los seguros contra riesgos de los bienes e instalaciones de la ITAIPU.

- Resultado a Compensar - Comprende el resultado de la Cuenta de Explotación compuesta del saldo del monto diferido hasta el ejercicio 1991 de los "Royalties" y de la Compensación por Cesión de Energía, así como gastos provisionados a largo plazo.

* * * * *



DEMOSTRATIVO DE PRESTAMOS Y FINANCIAMIENTOS

Monto de la Deuda
al 31 de Diciembre
(Miles US\$) (2)

Período de Amortización

Líneas de Crédito

Moneda (3)	Total (en Miles)	Equivalente en US\$		1994	Inicio	Término	Cuota
		Miles (1)	1995				

I - CONTRATOS GARANTIZADOS POR LA
REPÚBLICA FEDERATIVA DEL BRASIL


Centrais Elétricas Brasileiras S.A.
ELETROBRÁS

R\$	3.188.759	3.278.929	193.691	151.754	1.985	2.023	Trimestral
R\$	2.102.943	2.162.409	1.648.288	1.569.055	1.990	2.023	Mensual
R\$	6.976.858	7.174.147	12.754.813	11.813.570	1.992	2.023	Mensual
R\$	-	-	51.779	98.638	1.992	1.992	Única
R\$	78.773	81.000	132.664	120.297	1.995	2.023	Mensual
R\$	79.745	82.000	100.176	88.860	1.995	2.023	Mensual
R\$	-	-	-	16.258	1.994	1.994	Mensual
R\$	1.494.662	1.536.928	1.667.509	1.561.288	2.007	2.023	Mensual
R\$	79.745	82.000	82.039	-	1.995	2.023	Mensual

Banco Nacional de Desenvolvimento
Econômico e Social - BNDES

R\$	9.559	9.829	25.848	26.618	1.990	2.005	Trimestral
R\$	398.997	410.280	751.623	762.727	1.987	2.005	Mensual
R\$	17.504	17.999	51.058	51.292	1.991	2.005	Mensual
R\$	5.140	5.285	6.200	5.445	1.987	2.005	Mensual
R\$	83	85	9	8	1.988	2.005	Mensual
R\$	21.267	21.868	22.464	22.452	1.991	2.005	Mensual
R\$	-	-	204.546	222.302	1.992	2.005	Mensual
				17.692.707			
				16.510.564			

a transportar



	Líneas de Crédito		Monto de la Deuda al 31 de Diciembre (Miles US\$) (2)		Período de Amortización			
	Moneda (3)	Total (en Miles)	Equivalente en US\$ Miles (1)	1995	1994	Inicio	Término	Cuota
transporte				17.692.707	16.510.564			
Swiss Bank Corporation - Suiza								
Del 22.07.79	Sw Fr.	157.029	136.343	50.711	50.838	1.990	1.999	Semestral
Del 01.07.80	Sw Fr.	199.692	173.386	91.331	79.574	1.990	1.999	Semestral
Del 08.02.82	Sw Fr.	32.730	28.418	11.722	11.657	1.990	1.999	Semestral
Del 08.02.82	Sw Fr.	5.407	28.418	1.972	1.953	1.990	1.999	Semestral
Del 09.06.82	Sw Fr.	28.374	24.636	9.732	9.772	1.990	1.999	Semestral
Del 19.07.82	Sw Fr.	35.023	30.409	13.811	12.215	1.990	1.999	Semestral
Banco do Nordeste do Brasil S.A.								
BNB								
Del 27.11.78	R\$	148.477	152.676	31.842	41.539	1.989	1.999	Mensual
Del 17.12.80	R\$	21.755	22.370	16.859	19.830	1.987	2.001	Mensual
Del 30.06.81	R\$	97.640	100.401	557	991	1.986	1.997	Mensual
Del 10.12.81	R\$	2.556	2.628	387	707	1.986	1.997	Mensual
Del 28.04.83	R\$	4.493	4.620	955	1.765	1.987	1.997	Mensual
Del 24.04.84	R\$	-	-	12.184	16.968	1.988	1.998	Mensual
Del 10.12.87	R\$	-	-	3.220	4.400	1.989	1.998	Mensual
Del 08.12.88	R\$	5.731	5.893	516	31.003	1.990	1.997	Mensual
Deutsche Bank AG - Alemania								
Del 19.02.79	DM	309.200	215.804	53.866	67.500	1.989	1.998	Semestral
Kreditanstalt Für Wiederaufbau Alemania								
Del 19.02.79	DM	261.600	227.138	54.759	67.616	1.989	1.998	Semestral
a transportar				18.047.131	16.928.892			



	Lineas de Crédito		Equivalente en US\$ Miles (1)	Monto de la Deuda al 31 de Diciembre (Miles US\$) (2)		Periodo de Amortización		
	Moneda (3)	Total (en Miles)		1995	1994	Inicio	Término	Cuota
transporte								
Banco do Brasil S.A.								
Del 10.03.82	R\$	-	-	-	13.561	1.986	1.990	Semestral
Del 29.06.83	R\$	-	-	-	6.344	1.987	1.988	Única
Del 27.03.90	US\$	11.000	11.000	4.240	8.737	1.992	1.997	Semestral
Del 27.03.90	US\$	18.000	18.000	6.185	12.745	1.992	1.997	Semestral
Banco Regional de Desenvolvimento do Extremo Sul - BRDE								
Del 30.11.78	R\$	9.326	9.590	8.472	10.915	1.983	1.999	Mensual
Del 27.12.79	R\$	-	-	2.112	2.601	1.990	1.999	Mensual
Del 30.05.80	R\$	-	-	4.038	4.830	1.990	2.000	Mensual
Del 30.05.80	R\$	4.066	4.181	-	502	1.990	1.995	Mensual
Del 28.10.80	R\$	-	-	4.428	5.249	1.989	2.000	Mensual
Del 11.11.80	R\$	-	-	151	178	1.991	2.000	Mensual
Del 04.12.80	R\$	-	-	305	361	1.989	2.000	Mensual
Del 22.06.83	R\$	-	-	2.564	3.536	1.988	1.998	Mensual
Del 25.11.86	R\$	3.790	3.897	5.673	7.224	1.990	1.998	Mensual
Del 10.12.87	R\$	1	1	1.385	1.745	1.991	1.999	Mensual
Del 22.07.88	R\$	1.508	1.551	669	4.491	1.991	2.000	Mensual
Banco da Amazônia S.A. - BASA								
Del 14.12.78	R\$	10.174	10.462	10.088	13.160	1.989	1.999	Mensual
Del 29.10.85	R\$	35.372	36.372	4.758	6.627	1.989	1.998	Mensual
Del 12.12.88	R\$	8.131	8.361	3.187	8.829	1.990	1.999	Mensual
Banque Français Du Commerce Exterior - Francia								
Del 20.02.79	FF	-	-	30.954	29.915	1.998	1.998	Semestral
a transportar								
				18.136.340	17.070.442			






Linhas de Crédito		Monto de la Deuda al 31 de Diciembre (Miles US\$) (2)		Período de Amortización			
Moneda (3)	Total (en Miles)	Equivalente en US\$ Miles (1)	1995	1994	Início	Término	Quota
transporte							
FF	613.474	125.159	-	16.510	1.989	1.998	Semestral
Banque de Paris et des Pays-Bas Francia Del 20.02.79							
R\$	2.905	2.987	1.136	2.118	1.985	1.997	Mensual
R\$	51.799	53.264	16.267	28.561	1.989	1.998	Mensual
Banco de Desenvolvimento do Estado de São Paulo - BADESP FINESP - 040/77 FINESP - 050/78							
R\$	-	-	5.090	8.762	1.989	1.998	Mensual
R\$	-	-	1.686	2.483	1.989	1.999	Mensual
Banco Nacional S.A. Del 24.07.85 Del 12.01.89							
R\$	-	-	11.472	18.626	1.984	1.998	Mensal
Caixa Econômica Federal - CEF Del 24.08.82							
DM	33.150	23.137	5.839	7.257	1.989	1.998	Semestral
Dresdner Bank AG -Alemania Del 02.02.83							
R\$	4.511	4.639	-	385	1.986	2.000	Mensual
Banco de Desenvolvimento do Paraná S.A. - BADEP Del 28.10.80							
US\$	10.000	10.000	863	863	1.986	1.992	Semestral
Banco Itaú S.A. Del 31.01.84							
R\$	-	-	1.067	1.435	1.988	1.998	Mensual
Banco do Estado do Rio Grande do Norte S.A. - BANDERN Del 02.08.83							
			18.179.760	17.157.442			

a transportar

	Lineas de Crédito		Equivalente en US\$		Monto de la Deuda al 31 de Diciembre (Miles US\$) (2)		Período de Amortización		
	Moneda (3)	Total (en Miles)	Miles (1)	Miles (1)	1995	1994	Inicio	Término	Cuota
transporte					18.179.760	17.157.442			
Banco Económico S. A. Del 22.06.83	R\$	-	-	-	787	1.075	1988	1998	Semestral
FINCANTIERI - Cantieri Navali Italiani S. p. A. - Italia Del 01.04.82	US\$	9.027	9.027	11	18	1.986	1.997	1.997	Semestral
American Express International Banking Corporation - EUA Del 21.07.81	US\$	10.000	10.000	-	58	1.986	1.991	1.991	Semestral
II - OTROS CONTRATOS									
Banco do Brasil S.A. Rio de Janeiro Avisos MF 030/83	US\$	-	-	-	47.764	80.701	-	-	-
BOND'S EXCHANGE AGREEMENT (BEA)	US\$	-	-	-	76.456	75.499	1.994	2.001	Semestral
BRASIL INVESTMENT BOND'S (BIBS)	US\$	-	-	-	5.712	5.712	1.999	2.013	Semestral
REESTRUTURACIÓN DE LA DEUDA EXTERNA DEL BRASIL	US\$	-	-	-	1.031.256	1.005.534	1.997	2.023	Semestral
a transportar					19.341.746	18.326.039			





Monto de la Deuda
al 31 de Diciembre
(Miles US\$) (2)

Lineas de Crédito

Período de Amortización

6/6

Moneda (3) Total (en Miles) Equivalente en US\$ Miles (1)

1995 1994

Inicio Término

Cuota

transporte

19.341.746 18.326.039

RENEGOCIACION CON EL CLUB DE PARIS

US\$

475.734 425.121

1.995 2.006

Semestral

Total de los préstamos y
financiamientos

19.817.480 18.751.160

Menos: Parte a Corto Plazo

5.508.501

4.507.387

Parte a Largo Plazo

14.308.979

14.243.773

(1) A la tasa vigente al 31 de
Diciembre de 1995

(3) Abreviaturas:

R\$ - Reales
US\$ - Dólares de los Estados
Unidos de América
DM - Marcos Alemanes

Fr.B. - Francos Belgas
FF - Francos Franceses
Sw. Fr. - Francos Suizos
CAN\$ - Dólares Canadienses

(2) Incluye cargas financieras

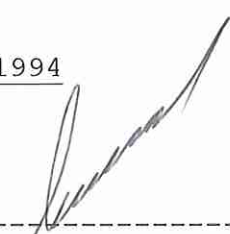

ITAIPU BINACIONAL

ESTADOS CONTABLES

AL 31 DE DICIEMBRE DE 1995 Y 1994



MIGUEL LUCIANO JIMÉNEZ
Director-General Paraguayo



EUCLIDES G. SCALCO
Director-General Brasileño

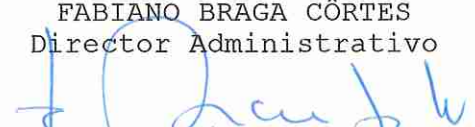
FÉLIX KEMPER GONZÁLEZ
Director Administrativo Ejecutivo



FABIANO BRAGA CÔRTEZ
Director Administrativo



MIGUEL LUCIANO JIMÉNEZ
Director de Coordinación Ejecutivo



BRASÍLIO DE ARAÚJO NETO
Director de Coordinación




EDGAR MENGUAL HERKEN
Director Financiero



ROMAR TEIXEIRA NOGUEIRA
Director Financiero Ejecutivo



MIGUEL LUCIANO JIMÉNEZ
Director Jurídico Ejecutivo



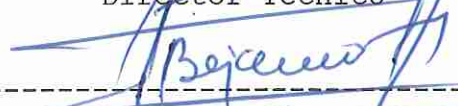
LUIZ VIEL
Director Jurídico



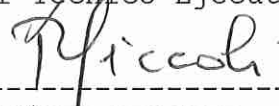
PEDRO LOZANO DIÉTRICH
Director Técnico



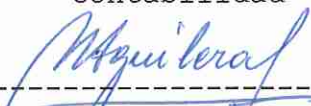
MARCOS ANTONIO SCHWAB
Director Técnico Ejecutivo



CESAR AMILCAR BEJARANO
Superintendente de Presupuesto y
Contabilidad



ROGÉRIO PICCOLI
Vice-Superintendente de Presupuesto
y Contabilidad



OLGA AGUILERA FERNANDEZ
Departamento de Contabilidad



JOÃO ALBERTO CORREIA DA SILVA
Contador-CRC.RJ-017.776-2-T-PR